СПРАВКА
по итогам мониторинга наличия и деятельности психолого-педагогических консилиумов в образовательных организациях Иркутской области

В соответствии с распоряжением Департамента государственной политики в сфере защиты прав детей Министерства просвещения России (далее- Департамент) в дополнение к письму от 27 ноября 2023 №07-6945 о проведении ФГБУ «Центр защиты прав и интересов детей» в рамках реализации государственного задания по выполнению работы по методическому обеспечению образовательной деятельности в целях организационно-методического сопровождения системы психолого-педагогического сопровождения обучающихся в организациях, специалистами Государственного автономного учреждения Иркутской области «Центр психолого-педагогической, медицинской и социальной помощи» (далее – ГАУ ЦППМиСП) в период **с 8 октября по 18 ноября 2024 года** проведен мониторинг по изучению наличия и деятельности психолого- педагогических консилиумов (далее - ППк) в образовательных организациях Иркутской области.

Цель мониторинга: проанализировать оптимизацию сопровождения детей с ограниченными возможностями здоровья (далее – ОВЗ), оказания им своевременной психолого - педагогической помощи.

Задачи мониторинга:

1. Проанализировать информацию о наличии ППк в образовательных организациях муниципальных образований (далее-МО).
2. Проанализировать информацию об организации психолого-педагогического сопровождения в образовательных организациях МО (количественный состав специалистов, которые осуществляют сопровождение, частота заседаний, количество рекомендации ППк по сопровождению детей за 2023-2024 учебный год)

I. Анализ поступившей информации по наличию психолого-педагогических консилиумов в образовательных организациях муниципальных образований Иркутской области

1. В ходе проведенного мониторинга получена и проанализирована информация от 42 МО и трех частных образовательных учреждений (ЧОУ "Средняя школа Леонова", ЧОУ «Православная гимназия в честь Рождества Пресвятой Богородицы» г. Иркутска, ЧОУ «Образовательный комплекс «Точка будущего») по наличию, составу специалистов и деятельности психолого-педагогических консилиумов.

Сравнительный количественный анализ наличия ППк в 2023 г. и в 2024 г. показал, что **в 2024 году увеличилось общее количество образовательных организаций, в которых созданы ППк.** Увеличилось, по сравнению с 2023 годом количество консилиумов в районах: Аларский,

Балаганский, Жигаловский, Качугский, Мамско-Чуйский, Нукутский, Ольхонский, Тулунский, Усольский, Усть-Илимский, Усть-Удинский, Шелеховский, Эхирит-Булагатский, Ангарском городском округе и городах: Братск, Иркутск, Саянск и Усть-Илимск.

МО	мониторинг 2023 года	Мониторинг 2024 года
Аларский	18	19
Балаганский	5	7
Жигаловский	13	22
Качугский	12	14
Мамско-Чуйский	6	7
Нукутский	17	18
Ольхонский	8	9
Тулунский	22	30
Усольский	30	35
Усть-Илимский	15	16
Усть-Удинский	12	17
Эхирит-Булагатский	35	36
Агнарский городской округ	108	110
г. Иркутск	205	206
г. Братск	98	100
г. Саянск	16	17
Г. Усть-Илимск	37	40

Отмечается положительная динамика в Жигаловском, Мамско-Чуйском районе и г. Братске, по сравнению с мониторингом 2023 г., в 2024 г во всех образовательных организациях созданы ППк.

Всего на базе образовательных организаций (школьные и дошкольные учреждения МО и ЧОУ) создано 1417 ППк (в 2023 году-1383 ППк). Распределение с учетом мониторинга 2023 и 2024 года представлено на сравнительной диаграмме 1.

Диаграмма 1

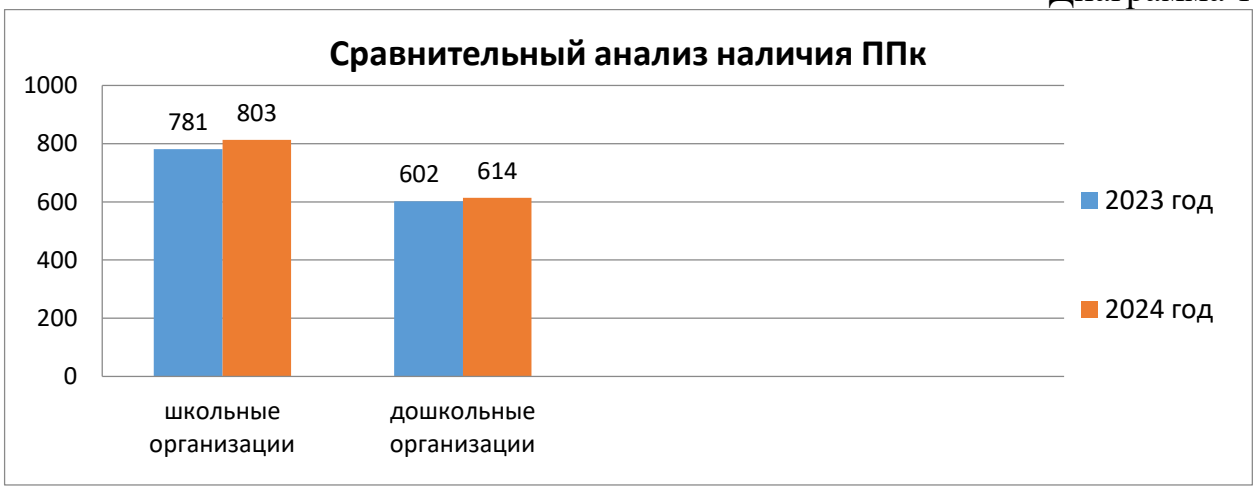

Территориальный анализ наличия ППк в муниципальных организациях показал, что:

1. **Дошкольные ППк полностью отсутствуют** в 3 территориях Иркутской области в районах: **Балаганский, Качугский, Тулунский.** В 2023 г. в Аларском районе в дошкольных образовательных организациях не было ни одного ППк, в 2024 г.- в 1 дошкольной образовательной организации создан ППк. Сложности с созданием в дошкольных организациях ППк связаны с отсутствием специалистов по психолого-педагогическому сопровождению. В 17 территориях **ППк созданы не во всех имеющихся дошкольных организациях**: в районах: Аларский, Баяндаевский, Боханский, Зиминский, Иркутский, Катангский, Киренский, Нижнеилимский, Нукутский, Ольхонский, Осинский, Тайшетский, Усть-Удинский, Черемховский, Чунский Эхирит-Булагатский и городе: Черемхово. В остальных 25 территориях Иркутской области во всех дошкольных организациях созданы ППк.

МО	Количество общеобразовательных организаций	Создано ППк на базе организаций	%
Аларский	24	1	4,2
Баяндаевский	12	1	8,3
Боханский	16	2	12,5
Зиминский	5	1	20
Иркутский	31	22	71
Катангский	4	1	25
Киренский	12	6	50
Нижнеилимский	21	15	71,4
Нукутский	14	3	21,4
Ольхонский	8	3	37,5
Осинский	13	12	92,3
Тайшетский	26	13	50
Усть-Удинский	10	2	20
Черемховский	26	4	15,4
Чунский	19	11	57,9
Эхирит-Булагатский	19	9	47,4
г. Черемхово	12	10	83,3

2. **В школьных организациях ППк созданы не во всех имеющихся организациях** в 6 районах: Балаганский, Иркутский, Тайшетский, Черемховский, Чунский, Эхирит-Булагатский и в городе Черемхово.

МО	Количество общеобразовательных организаций	Создано ППк на базе организаций	%
Балаганский	9	7	77,8
Иркутский	41	31	75,6
Тайшетский	34	30	88,2
Черемховский	22	21	95,5

Чунский	24	22	91,7
Эхирит-Булагатский	28	27	96,4
г. Черемхово	15	14	93,3

В приложении 1 представлена таблица по распределению ППк по МО в Иркутской области с учетом имеющихся организаций.

Наличие ППк в центрах ППМС подтвердил Нижнеудинский район (Муниципальное казенное образовательное учреждение для детей, нуждающихся в психолого-педагогической и медико-социальной помощи «Центр психолого-педагогической реабилитации и коррекции г. Нижнеудинск»).

На базе иных учреждений создан 1 ППк-в Центре помощи детям «Гармония» г. Черемхово.

Проанализированы **данные по частоте плановых заседаний ППк**:

- Чаще всего ППк проводится один раз в квартал- 848 организаций
- один раз в учебное полугодие - 212 организаций
- ежемесячно - 266 организаций
- иной режим - 88 (1 раз в четверть, 3 раза в год, либо по запросу)
- один раз в 2 недели - 3 организации

II. Анализ поступившей информации по деятельности психолого-педагогических консилиумов в общеобразовательных организациях муниципальных образований Иркутской области

В соответствии с новым Положением рекомендации ППк можно разделить на:

1. Рекомендации **по организации психолого-педагогического сопровождения обучающегося с ОВЗ.** Данные рекомендации конкретизируют, дополняют рекомендации ПМПК и могут включать в том числе разработку адаптированной основной общеобразовательной программы; разработку индивидуального учебного плана обучающегося; адаптацию учебных и контрольно-измерительных материалов; предоставление услуг тьютора, ассистента (помощника), другие условия психолого-педагогического сопровождения в рамках компетенции Организации. На момент проведения мониторинга количество детей получивших рекомендаций по этому направлению работы-**16046** (в 2023 году-**15709).**

2. Рекомендации ППк по организации психолого-педагогического сопровождения обучающегося **на основании медицинского заключения** могут включать условия обучения, воспитания и развития, требующие организации обучения по индивидуальному учебному плану, учебному расписанию, медицинского сопровождения, в том числе: дополнительный выходной день; организация дополнительной двигательной нагрузки в течение учебного дня/снижение двигательной нагрузки; предоставление

дополнительных перерывов для приема пищи, лекарств; снижение объема задаваемой на дом работы; другие условия психолого-педагогического сопровождения в рамках компетенции Организации. Численность детей получивших такие рекомендации – **2356** (в 2023 году **-2351).**

3. Рекомендации ППк по организации психолого-педагогического сопровождения обучающегося, **испытывающего трудности в освоении основных общеобразовательных программ, развитии и социальной адаптации**. Такие рекомендации получают дети, временно испытывающие трудности и не являющиеся детьми с ОВЗ. Рекомендации могут включать: проведение групповых и (или) индивидуальных коррекционно-развивающих и компенсирующих занятий с обучающимся; разработку индивидуального учебного плана обучающегося; профилактику асоциального (девиантного) поведения обучающегося; другие условия психолого-педагогического сопровождения в рамках компетенции образовательной организации. Численность детей, получивших такие рекомендации-**7605 (**в 2023 году **-7644).**

Увеличение численности детей, получивших рекомендации в 2024 году, по сравнению с 2023 годом связано, с появлением ППк в образовательных учреждениях, в которых ранее не был создан ППк и участием в мониторинге частных образовательных учреждений.

Суммарные данные представлены в таблице 1.

Таблица 1

Раздел 3. Рекомендации ППк по организации психолого-педагогического сопровождения обучающихся Количество	**Численность**
3.1. Рекомендации ППк по организации психолого-педагогического сопровождения обучающегося с ограниченными возможностями здоровья (ВСЕГО):	**16046**
из них от ППк, созданных на базе дошкольных образовательных организаций	**4899**
из них от ППк, созданных на базе общеобразовательных организаций	**11098**
из них от ППк, созданных на базе ППМС-центров	**49**
из них от ППк, созданных на базе иных организаций	
3.2. Рекомендации ППк по организации психолого-педагогического сопровождения обучающегося на основании медицинского заключения (ВСЕГО):	**2356**
из них от ППк, созданных на базе дошкольных образовательных организаций	**327**
из них от ППк, созданных на базе общеобразовательных организаций	**1993**
из них от ППк, созданных на базе ППМС-центров	**36**
из них от ППк, созданных на базе иных организаций	
3.3. Рекомендации ППк по организации психолого-педагогического сопровождения обучающегося, испытывающего трудности в освоении основных общеобразовательных программ, развитии и социальной адаптации (ВСЕГО):	**7605**
из них от ППк, созданных на базе дошкольных образовательных организаций	**1976**
из них от ППк, созданных на базе общеобразовательных организаций	**5470**
из них от ППк, созданных на базе ППМС-центров	**49**
из них от ППк, созданных на базе иных организаций	**110**

III. Анализ поступившей информации по кадровому обеспечению деятельности психолого- педагогических консилиумов в образовательных организациях муниципальных образований Иркутской области

При проведении мониторинга была получена и проанализирована информация о количественном составе специалистов, которые осуществляют психолого-педагогическое сопровождение в образовательных организациях МО Иркутской области.

Всего специалистов психолого- педагогического сопровождения в образовательных организациях МО -4431.

Количественное соотношение **специалистов психолого- педагогического сопровождения** в образовательных организация МО Иркутской области представлено на диаграмме 2:

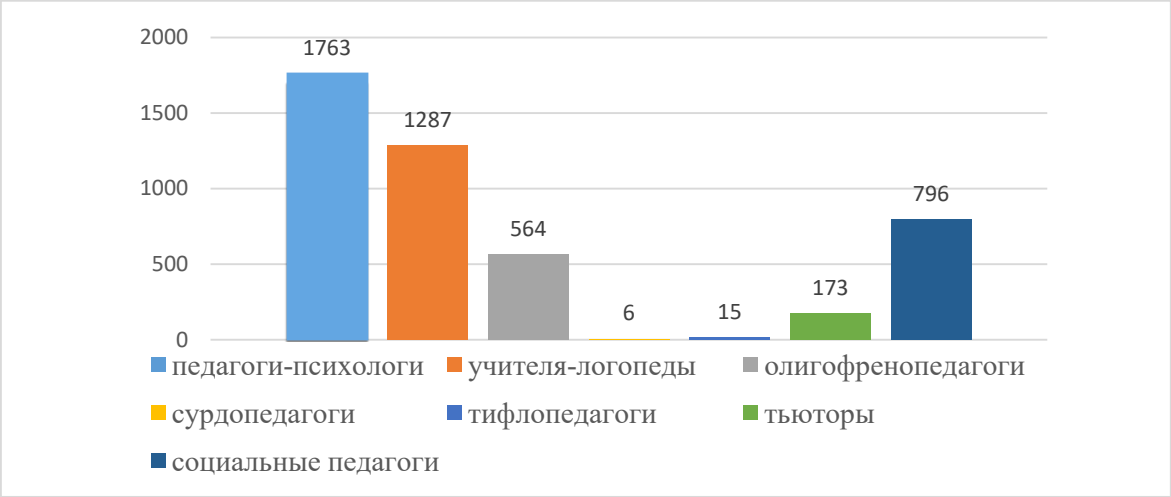

На диаграмме видно, что специалисты узкого профиля -сурдопедагоги и тифлопедагоги представлены в кадровом составе образовательных учреждений в небольшом количестве.

По сравнению с мониторингом 2023 года в образовательных организациях значительно увеличилось количество педагогов психологов (на 19,5 %), учителей-логопедов (на 15%) и тьюторов (на 48%).

Всего педагогических работников, входящих в состав ППк образовательных организаций МО, согласно приказу образовательной организации о создании психолого-педагогического консилиума с утверждением состава: **7435** человек.

Количественное соотношение **специалистов ППк** в образовательных организация МО Иркутской области представлено на диаграмме 3.

Диаграмма 3

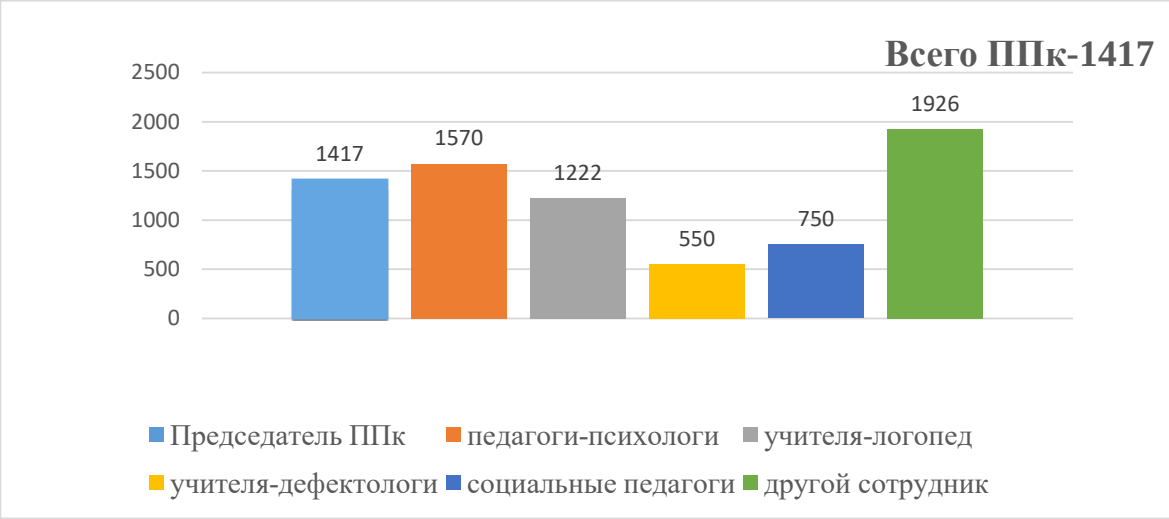

В результате анализа поступившей информации по наличию психолого-педагогических консилиумов и количеству специалистов психолого-педагогического сопровождения в образовательных организациях муниципальных образований Иркутской области сделаны следующие выводы:

1. В 3 МО Иркутской области полностью отсутствуют ППк в дошкольных организациях. В 17 МО- ППк созданы не во всех имеющихся дошкольных организациях.

2. В 7 МО Иркутской области ППк созданы не во всех имеющихся школьных организациях.

3. Одна из причин отсутствия ППк (особенно в дошкольных организациях) нехватка кадров (педагогов-психологов, учителей-логопедов) в образовательной организации.

4. Отмечена общая положительная динамика в количестве ППк: как в дошкольных, так и в школьных образовательных организациях по сравнению с 2023 годом.

Директор В.Н.Михайлова

Исполнитель Мицкевич В. А. т. 8(3952)700-037

Приложение 1

Документарный мониторинг деятельности психолого-педагогических консилиумов в образовательных организациях

2023-2024 учебный год

Иркутская область

1. Количество ППк в субъекте Российской Федерации и организация их деятельности

	Общее количество ППк в субъекте Российской Федерации	Количество дошкольных образовательных организаций	из них созданы: Создано ППк на базе дошкольных образовательных организаций	%	Количество общеобразовательных организаций	Создано ППкна базе общеобразовательных организаций	%
Аларский район	19	24	1	4,2	18	18	100,0
Ангарский городской округ	110	67	68	101,5	37	42	113,5
Балаганский район	7	8	0	0,0	9	7	77,8
Баяндаевский район	15	12	1	8,3	14	14	100,0
Бодайбинский район	16	7	7	100,0	9	9	100,0
Боханский район	21	16	2	12,5	19	19	100,0
Братский район	67	27	27	100,0	40	40	100,0
г.Братск	100	60	60	100,0	40	40	100,0
г.Зима	16	8	8	100,0	8	8	100,0
г.Иркутск	206	133	133	100,0	73	73	100,0
г. Саянск	17	8	9	112,5	8	8	100,0
г.Свирск	10	5	5	100,0	5	5	100,0
г.Тулун	19	11	11	100,0	8	8	100,0
г.Усолье-Сибирское	41	27	27	100,0	14	14	100,0
г.Усть-Илимск	40	24	24	100,0	14	16	114,3
г.Черемхово	24	12	10	83,3	15	14	93,3
Жигаловский район	22	11	11	100,0	11	11	100,0
Заларинский район	40	19	19	100,0	21	21	100,0
Зиминский район	15	5	1	20,0	14	14	100,0
Иркутский район	53	31	22	71,0	41	31	75,6
Казачинско-Ленский район	14	5	5	100,0	9	9	100,0
Катангский район	6	4	1	25,0	5	5	100,0
Качугский район	14	19	0	0,0	14	14	100,0
Киренский район	20	12	6	50,0	14	14	100,0
Куйтунский район	34	12	12	100,0	22	22	100,0
Мамско-Чуйский район	7	3	3	100,0	4	4	100,0
Нижнеилимский район	37	21	15	71,4	22	22	100,0
Нижнеудинский район	50	12	12	100,0	38	38	100,0
Нукутский район	18	14	3	21,4	15	15	100,0
Ольхонский район	9	8	3	37,5	6	6	100,0
Осинский район	28	13	12	92,3	16	16	100,0
Слюдянский район	27	11	11	100,0	16	16	100,0
Тайшетский район	43	26	13	50,0	34	30	88,2
Тулунский район	30	30	0	0,0	30	30	100,0
Усольский район	35	16	16	100,0	19	19	100,0
Усть-Илимский район	16	6	6	100,0	10	10	100,0
Усть-Кутский район	26	9	9	100,0	17	17	100,0
Усть-Удинский район	17	10	2	20,0	15	15	100,0
Черемховский район	25	26	4	15,4	22	21	95,5
Чунский район	33	19	11	57,9	24	22	91,7
Шелеховский район	31	16	16	100,0	15	15	100,0
Эхирит-Булагатский район	36	19	9	47,4	28	27	96,4
	1414	826	614	74,3	813	800	98,4
ЧОУ Точка будущего						1	
ЧОУ Школа Леонова						1	
ЧОУ Православная гимназия						1	
	1417		614			803	